

# MASATOSHI KOBAYASHI's EMAIL PROTECTOR™

小林正寿の eMail プロテクター



by

Masatoshi Kobayashi



## **Attention! Here's Your FREE Give Away**

### **License Worth ¥9,800.**

あなたはこの特別レポートの 100%無料配布ライセンス（9,800 円相当）を所有しています。あなたはこの特別レポートをあなたのウェブサイトで無料配布したり、あなたの商品のボーナスとして無料で配布することができます。

その他にも無料配布ライセンスのレポートやソフトは：

<http://www.e-brainers.com/report/>

brainersまたは小林へのコンタクト：

<http://www.e-brainers.com/helpdesk/index.php>

Copyright 2005 © Masatoshi Kobayashi & brainers

ALL RIGHTS RESERVED. 電子的、機械的、カメラによる複写、読み上げでの録音などいかなる形式をもってこのeBookの一部または全部を配布することは禁止します。このeBookのコンテンツの引用をご希望の場合は書面で著者に対して許諾を得てください。

免責事項 / 法律に関する告示：

この書籍でテーマに取り上げられた情報は出版された日付の時点での著者の見解です。状況の変化に応じて著者はこのeBookで表示した見解とは異なる見解を新しい変化に応じて表現する権利を有します。このeBookのテーマとして取り上げた事項に関し、適切且つ信頼に足る情報を提供することを意図して作成されているがいかなる誤り・不正確・不作為に対しても著者・出版元・アフィリエイトパートナーは一切責任も負うものではない。また、法律、その他の分野に関する専門的なアドバイスを与える事を保証するものではない。著者・出版元・アフィリエイトパートナーは、利益や特定の目的に対する適合性を保証するものではない。このeBookの使用・適用によって生じた、いかなる結果に対する責任を負うものではない。もし、法律その他の分野で助けが必要な場合は、その分野の専門家からサービスの提供を受けることを強く要請します。

## あなたの EMAIL PROTECTOR™ソフトウェア のダウンロード情報とインストラクション:

インターネットマーケターのみなさん、

2001 年アメリカにおいて、送信された電子メールの 8%がスパムメールでした。今日、業界の専門家によると実に送信された電子メールの 64%~85%がスパムメールとのことです。スパム行為はビジネスにおいて非常に生産性を台無しにするものです。

わたしたちはいくつかの電子メールアドレス収集ソフトのデモ版をテストしました。そして、電子メールアドレスの“@”と“.”をユニコードと同等なものに変更すると電子メールアドレス収集ソフトの目を十分に欺けることを発見しました。しかしながら、あなたは電子メールアドレス全体を湯にコードに変換することも出来ます。

C D Tの研究に拠ると、ユニコードにコード化された電子メールアドレスは決していかなるスパムメールも受け取りませんでした。

電子メールアドレス収集ロボットは将来ユニコードも判読できるようになるのでしょうか？

あまりメリットがないのでたぶんそうならないでしょう。HTML をユニコードにするために解析して、そしてディコーディングすることはよりコンピューターに負荷がかかり電子メールアドレス収集ソフトをスローダウンさせることになります。ですから、そこまではメリットが無いでしょう。だって、ウェブサイトの大半が彼らの電子メールアドレスをエンコードしていないんですから。ただ、大半のウェブサイトでエンコードするようになったらわかりませんが・・・

そこで **brainers** ではみなさんの電子メールアドレスをユニコードにエンコード

する超簡単なソフトウェアを無料で提供する事にしました。これであなたはスパムメールの攻撃からあなたを守ることが出来ます。

初心者でも 60 秒以内で簡単にエンコードすることが出来ます。しかし、このソフトを日本語で使うのには 1 つ弱点があります。それは、ソフトのインターフェースで日本語を表示できないことです。でも、あなたのウェブページに設置するときには日本語表示が出来るので使用上は問題がありません。

電子メールアドレスは英語なのになんで日本語表示が関係あるのか？

それはこれからステップをおってお話していきます。

では、はじめましょう！

(ごめんなさい。brainers ではこのソフトをサポートしていませんのでこのインストラクション以上のご質問はお受けしません。お問合せいただいても回答しません：必要ないとは思いますが・・・)

Hey! この EMAIL PROTECTOR™て何をするためのソフトなの？

Yes! このソフトはあなたの大切な電子メールアドレスを電子メールアドレス収集ソフトから守ってスパム防止を実現してくれる便利なソフトです！

Wow! 具体的にはどうやるの？

Yes! これからお話します！

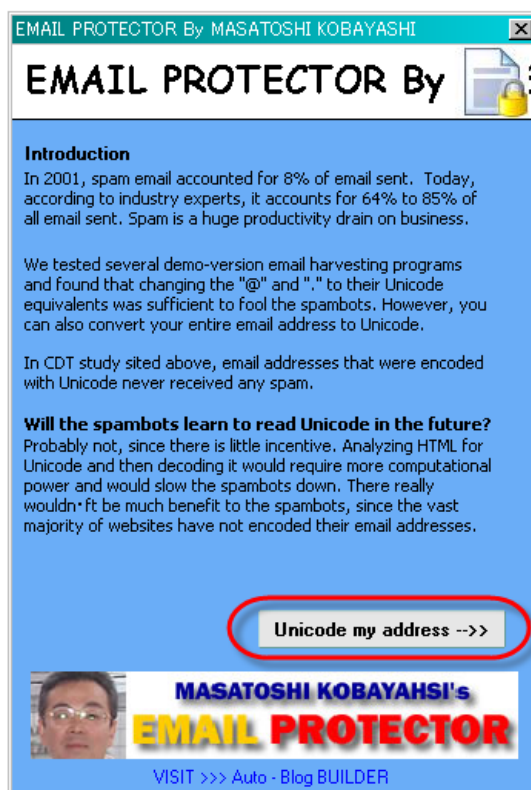
**ステップ #1 :** EMAIL PROTECTOR™をあなたのデスクトップへダウンロードします

[http://www.e-brainers.com/report/rep7/emailprotector\\_soft.lzh](http://www.e-brainers.com/report/rep7/emailprotector_soft.lzh)

**ステップ #2 :** ダウンロードした Email Protector.exe をダブルクリックして起動させます。(この **Screen Shooter™**はあなたの PC のハードディスクヘインストールするソフトではありません。)



EMAIL PROTECTOR™は ZIP ファイル形式で圧縮されていますので解凍していただくと上記のアイコンが現れます。このアイコンをダブルクリックすると次の画面が表示されます :



この画面が出たら “Unicode my address-- >>” をクリックします。

**ステップ #3 :** まず下の画面の **Step One** を見てください。

**Specify the protection level :** あなたの望む防御レベルを選択します。

**Good ( unicode @ and. ) :** グッド (@と.の部分だけをユニコード化します)

**Reall Good ( whole emai ) :** リアリーグッド (総てをユニコード化します)

どちらでも好きな防御レベルを決めて各選択肢の左横にある白い菱形をクリックしてください。これで選択が完了します。

EMAIL PROTECTOR By MASATOSHI KOBAYASHI

## EMAIL PROTECTOR By

**Step One**  
Specify the protection level

☐ Good (unicode @ and .) ☐ Really good (whole email)

**Step Two**  
Specify your email address


myemail@domain.com

Specify text for mailto link

Email me here

**Step Three**  
Copy the text below into your html

[Copy to clipboard](#)

 **MASATOSHI KOBAYASHI's**  
**EMAIL PROTECTOR**

VISIT >>> Auto - Blog BUILDER

**ステップ #4 :** 次に Step Two を見てください。

**Specify your email address :** ユニコード化したいあなたの電子メールアドレス

**Specify text for mailto link :** ウェブページ上の表示した文字

冒頭お話した、日本語環境での問題はこのステップで発生します。すぐ下の画面では“Email me here”とはっきり英語が表示されていますが一番下の小さな画面を見てください。“電子メールアドレス”と日本語で入力すると訳のわからない表示になってしまいます。このソフトのインターフェース上だけの問題なのでご安心下さい。

ヒント：ウェブ上で表示される文字は下記のデフォルトの“Email me here”のままにしておいてウェブページに設置するときに日本語に直すほうがストレスがありません。

EMAIL PROTECTOR By MASATOSHI KOBAYASHI

**EMAIL PROTECTOR By**

**Step One**  
Specify the protection level

◆ Good (unicode @ and .) ◆ Really good (whole email)

**Step Two**  
Specify your email address

myemail@domain.com

Specify text for mailto link

Email me here

**Step Three**  
Copy the text below into your html

Copy to clipboard

**MASATOSHI KOBAYASHI's**  
**EMAIL PROTECTOR**

VISIT >>> Auto - Blog BUILDER

Specify text for mailto link

Email me here

**ステップ #5 :** さて、ユニコード化の最終ステップです。Step Three を見てください。

**Copy the text below into your html :** 下記テキストをあなたの html にコピーしてください。

上記の文言の下に薄い青の枠の中になにやら訳のわからない暗号のような文字の羅列があります。これがユニコード化されたあなたの電子メールアドレスとウェブページ上での表記文字です。

**Copy to Clipboard :** クリップボードにコピーする。

ここで一番下のリンク文字 **Copy to Clipboard** をクリックしてユニコードをコピーします。

EMAIL PROTECTOR By MASATOSHI KOBAYASHI

**EMAIL PROTECTOR By**

**Step One**  
Specify the protection level

☒ Good (unicode @ and .) ☐ Really good (whole email)

**Step Two**  
Specify your email address

myemail@domain.com


Specify text for mailto link

Email me here

**Step Three**  
Copy the text below into your html

```
<a href="mailto:myemail@domain.com">Email me here</a>
```

[Copy to clipboard](#)

 **MASATOSHI KOBAYASHI's EMAIL PROTECTOR**


[VISIT >>> Auto - Blog BUILDER](#)

**ステップ #6:** ステップ 5 でユニコードをクリップボードにコピーしました。次に、あなたのホームページを編集するエディターを開きます。

ホームページビルダーを例に説明します。まず、ページ編集タブ（ワープロのような画面でみなさんが常に使われている画面）で電子メールの表示をする場所にカーソルを置いて、次に HTML ソースタブをクリックすると下記のように文字の羅列のようなページになります。もう、ページ編集で挿入場所が指定されているので単純に **Ctrl + V**（Ctrl キーを押しながら V キーを押す）すると、下記画面の下の下線部分がユニコードです。



次にページ編集タブをクリックすると英語で **Email me here** と表示されました。この部分をリンクを壊さないように日本語に替えると一番下の画像のように日本語になります。



## MASATOSHI KOBAYASHI's EMAIL PROTECTOR™

---

いかがですか？こんなに簡単にあなたの電子メールアドレスをアドレス収集ソフトから守ることが出来ます。

あなたのインターネットビジネスの成功を祈願します！



**MASATOSHI KOBAYASHI**

